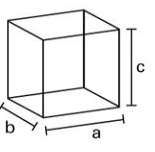

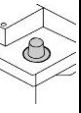



RT, YT C=Central (Pole mittig)
 RT, YT F=Front (Pole stirnseitig, US)
 YT, J J= Japanpole (dünne Pole)
 RT R= reversed (Plus rechts)
 RT, YT S= Standard (Plus links)
 RT, YT U= US Pole stirnseitig
 RT V= extra vibration (Extra Rüttelfest)

Batterie- bezeichnung	Bestellnummer	Kurzbezeichnung	Kapazität in Ah nach EN 60095-1	Kälteprüfstrom in A nach EN 60095-1				Bodenleiste		[gefüllt]
					a	b	c			



OPTIMA REDTOP – Die Starterbatterie

die absolut wartungsfreie, auslaufsichere und rüttelfeste Baumaschinenbatterie mit extremer Kaltstartleistung

STARTERBATTERIE

801 287	985821	RT C 4,2	50	815	254	175	200	1	1	-	18,50 kg
---------	--------	----------	----	-----	-----	-----	-----	---	---	---	----------

OPTIMA YELLOWTOP – Die Batterie für extreme Anforderungen

die zyklenfeste Traktionsbatterie für Elektrofahrzeuge, Rollstühle, E-Carts und Soundanlagen mit hohem Strombedarf

ANTRIEBSBATTERIE



812 254	982924	YT S 4,2	55	765	254	175	200	1	1	-	20,30 kg
851 187	985823	YT S 5,5	75	975	325	165	238	0&1	1	-	27,90 kg

